

Badkamer en toilet elementen



Foto	Artikelnr.	Omschrijving	Afmetingen	Prijs
	0000002146	Polystyreenhardschuim Badombouw 1785x600x30mm Lux tot 180cm TOP-TRS 1785 S		€ 55.99 per st
	0000002147	Polystyreenhardschuim Badombouw 900x600x30mm Lux kopse zijde TOP-TRS 900 S		€ 32.60 per st
	0000002151	Polystyreenhardschuim Douchebakelement 900x900mm Tub-mq 900 Lux		€ 304.13 per st
	0000002152	Polystyreenhardschuim Douchebakelement 1200x1200mm Tub-mq 1200 Lux		€ 344.33 per st
	0000002153	EPS Onderbouwelement voor douchebakelement 900x900mm Tub-umq 900 Lux		€ 77.41 per st
	0000002154	EPS Onderbouwelement voor douchebakelement 1200x1200mm Tub-umq1200 Lux		€ 95.43 per st
	0000002179	EPS Douchebak element 900x900x20/30mm versterkt TUB- HEQ 900 Lux		€ 363.80 per st
	0000002180	EPS Badombouw 2100x600x30mm tot 210cm TOP- TRS 2100 S Lux		€ 45.00 per st
	0000002182	Lux Badombouw 500x50x50mm Top-Kit Set Montagehulp LTOPE1053		€ 31.02 per st
	0000002189	EPS Ombouwelement 1250x1200x20 mm Toilet TEC- VWD Lux		€ 46.67 per st

Gipsplaten 1200mm breed



Foto	Artikelnr.	Omschrijving	Afmetingen	Prijs
	0000000578 2400	Gipsplaat 12,5x2400x1200 mm met afgeschuinde kant	2,400 mm x 1,200 mm x 12.5 mm	€ 3.89 per m2
	0000000578 2600	Gipsplaat 12,5x2600x1200 mm met afgeschuinde kant	2,600 mm x 1,200 mm x 12.5 mm	€ 3.89 per m2
	0000000578 2800	Gipsplaat 12,5x2800x1200 mm met afgeschuinde kant	2,800 mm x 1,200 mm x 12.5 mm	€ 3.89 per m2
	0000000578 3000	Gipsplaat 12,5x3000x1200 mm met afgeschuinde kant	3,000 mm x 1,200 mm x 12.5 mm	€ 3.89 per m2
	0000000578 3200	Gipsplaat 12,5x3200x1200 mm met afgeschuinde kant	3,200 mm x 1,200 mm x 12.5 mm	€ 3.89 per m2
	0000000578 3400	Gipsplaat 12,5x3400x1200 mm met afgeschuinde kant	3,400 mm x 1,200 mm x 12.5 mm	€ 3.89 per m2
	0000000578 3600	Gipsplaat 12,5x3600x1200 mm met afgeschuinde kant	3,600 mm x 1,200 mm x 12.5 mm	€ 3.89 per m2
	0000000579	Gipsplaat 6x3000x1200 mm Buig	3,000 mm x 1,200 mm x 6 mm	€ 9.41 per m2
	0000000581 2600	Gipsplaat 9,5x2600x1200 mm met afgeschuinde kant	2,600 mm x 1,200 mm x 9.5 mm	€ 4.14 per m2
	0000000581 3000	Gipsplaat 9,5x3000x1200 mm met afgeschuinde kant	3,000 mm x 1,200 mm x 9.5 mm	€ 4.14 per m2
	0000000582	Gipsplaat 12,5x2400x1200 mm met 4 zijde afgeschuinde kant	2,400 mm x 1,200 mm x 12.5 mm	€ 8.51 per m2









Gipsplaten 1200mm breed



Foto	Artikelnr.	Omschrijving	Afmetingen	Prijs
	0000000584 2600	Gipsplaat 15x1200 mm met afgeschuinde kant	2,600 mm x 1,200 mm x 15 mm	€ 5.39 per m2
	0000000584 3000	Gipsplaat 15x1200 mm met afgeschuinde kant	3,000 mm x 1,200 mm x 15 mm	€ 5.39 per m2

Spaanplaat V313 watervast verlijmd



Foto	Artikelnr.	Omschrijving	Afmetingen	Prijs
	0000000855	Spaanplaat 12x2500x1250 mm geschuurd V313 watervast verlijmd	2,500 mm x 1,250 mm x 12 mm	€ 5.69 per m2
	0000000857	Spaanplaat 18x2500x1250 mm glad P5 V313 watervast verlijmd	2,500 mm x 1,250 mm x 18 mm	€ 8.45 per m2
	0000000860	Spaanplaat 18x1230x1200 mm toiletpaneel V313 watervast verlijmd		€ 30.60 per st
	0000000864	Spaanplaat 18x2500x1250 mm geschuurd V313 watervast verlijmd	2,500 mm x 1,250 mm x 18 mm	€ 8.05 per m2
	0000000865	Spaanplaat 12x2500x1250 mm glad P5 V313 watervast verlijmd	2,500 mm x 1,250 mm x 12 mm	€ 6.25 per m2
	0000000867	Spaanplaat 12x2440x610 mm 4 zijde tong en groef V313 watervast verlijmd	2,440 mm x 610 mm x 12 mm	€ 6.20 per m2
	0000008457	Spaanplaat Elka ESB Plus TG4 P5 2580x675x12mm	2,580 mm x 675 mm x 12 mm	€ 7.20 per m2
	0000008458	Spaanplaat Elka ESB Plus TG4 P5 2580x675x18mm	2,580 mm x 675 mm x 18 mm	€ 10.11 per m2